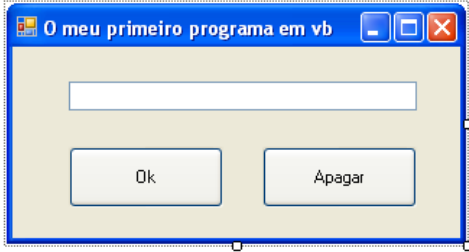


Ficha de trabalho

Visual Basic – nº1

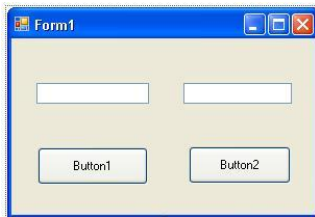
(textbox, button, operadores aritméticos, msgbox)

1. Elabore um programa que faça o seguinte:



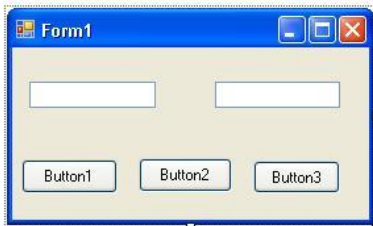
- 1.1. Escreve a string "Olá pessoal!" no textbox depois de se pressionar o botão OK. Pressionando o botão APAGAR a textbox fica vazia.
- 1.2. Acrescente um botão "Para console" que quando pressionado escreve o que está na textbox na console.
- 1.3. Acrescente um outro botão "Message" que quando pressionado escreve o que está na textbox numa message box.

2. Elabore um programa que faça o seguinte:



- 2.1. Passa o texto da textbox da esquerda para o da direita depois de pressionar o Button1.
- 2.2. Passa o texto da textbox da esquerda para o da direita depois de pressionar o Button2 apenas se o texto for "abcde".

3. Elabore um programa que faça o seguinte:



- 3.1. Pressionando o Button1 indica, num message box, o dobro do número indicado no textbox da esquerda. Pressionando o botão 2 escreve no textbox da direita metade do valor indicado no da esquerda. O botão 3 apaga os dados nos dois textboxes. Deve validar se a textbox tem efectivamente um número (utilize a função IsNumeric).

4. Elabore um programa que calcule a média de 3 notas.

